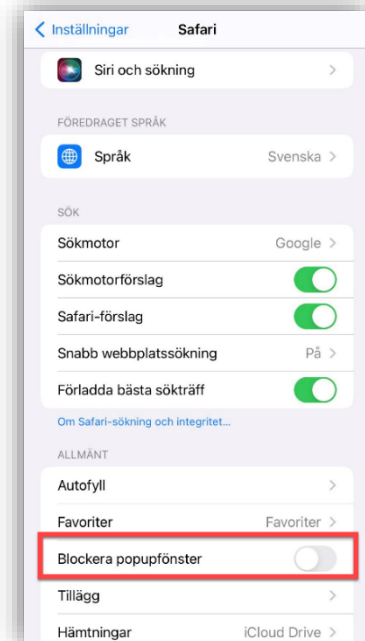
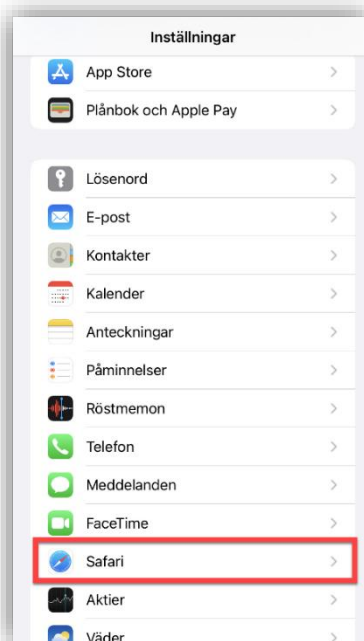
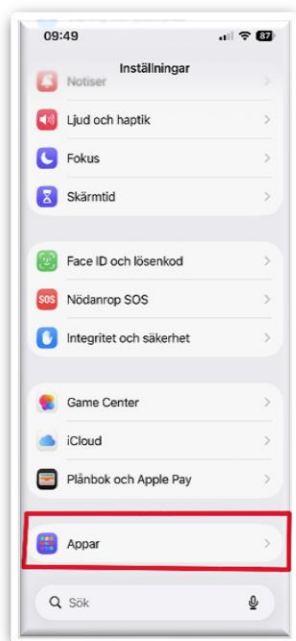


## MANUAL POPUP - FÖNSTER IPHONE

1. Inställningar
2. Scrolla ner till Appar
3. Scrolla ner till Safari eller din sökmotor för internet
4. Kontrollera så förvald app för webbläsare är Safari
5. Blockera popup - fönster, måste vara grå = tillåter popup - fönster
6. Stäng inställningar
7. Öppna länken du fått från oss, "kundförsäkran sprängämnesprekursorer" på nytt
8. Godkänn med BankID
9. När "Signera med BankID" blir gul, vänta till nästa fönster kommer upp
10. Frågan om du tillåter popup-fönster kan komma, klicka på tillåt



## MANUAL POPUP - FÖNSTER ANDROID TELEFON WEBLÄSARE CROME

OBS! Om du använder Samsung Internet så ligger Crome bakom, gör inställningen via Crome



1. Klicka på Crome
2. Klicka på tre punkter längst upp till höger
3. Inställningar
4. Webbplatsinställningar
5. Popup fönster och omdirigeringar, måste vara blå, nu tillåter du popupfönster
6. Stäng inställningar
7. Öppna länken du fått från oss, "kundförsäkrans sprängämnesprekursorer" på nytt
8. Godkänn med BankID
9. När "Signera med BankID" blir gul, vänta till nästa fönster kommer upp
10. Frågan om du tillåter popup-fönster kan komma, klicka på tillåt

