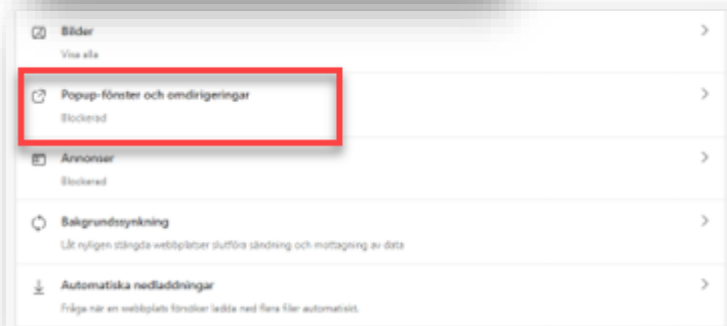
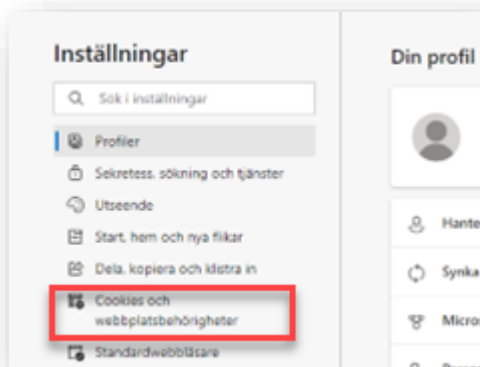
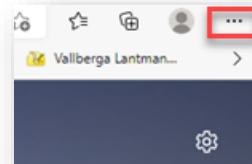


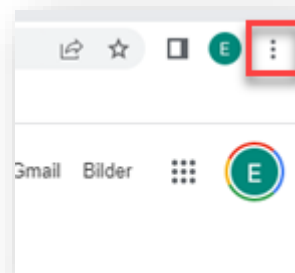
MANUAL POPUP – FÖNSTER DATOR WEBLÄSARE EDGE



1. Klicka på Edge
2. Klicka på tre punkter längst upp till höger
3. Inställningar
4. Cookies och webbplatsbehörigheter
5. Popup-fönster och omdirigeringar, Blockera (rekommenderas) ska vara grå
6. Stäng inställningar
7. Öppna länken du fått från oss, "kundförsäkrans sprängämnesprekursorer" på nytt
8. Godkänn med BankID
9. När "Signera med BankID" blir gul, vänta till nästa fönster kommer upp
10. Frågan om du tillåter popup-fönster kan komma, klicka på tillåt



MANUAL POPUP – FÖNSTER DATOR WEBLÄSARE CROME



1. Klicka på Crome
2. Klicka på tre punkter längst upp till höger
3. Inställningar
4. Integritet och Säkerhet
5. Webplatsinställningar
6. Popup fönster och omdirigeringar
7. Klicka i Webbplatser får öppna popup-fönster och använda omdirigering
8. Stäng inställningar
9. Öppna länken du fått från oss, "kundförsäkrans sprängämnesprekursorer" på nytt
10. Godkänn med BankID
11. När "Signera med BankID" blir gul, vänta till nästa fönster kommer upp
12. Frågan om du tillåter popup-fönster kan komma, klicka på tillåt

